








Bezirkswahlbehörde (Bezirksbauernkammer) <b>Horn</b>	<b>Wahlen in die Landwirtschaftskammern 2020</b>											
Gemeindeergebnisse in %												
<b>Gemeinde</b>	Bezirksstimmen in %					Landesstimmen in %						
	NÖ. Bauern- bund	FB	SPÖ			NÖ. Bauern- bund	FB	SPÖ	UBV			
Altenburg	90,22	5,43	4,35			88,17	2,15	2,15	7,53			
Brunn an der Wild	95,58	3,31	1,10			92,86	2,20	1,10	3,85			
Burgschleinitz-Kühnring	97,19	1,20	1,61			94,02	0,80	1,59	3,59			
Drosendorf-Zissersdorf	90,36	7,61	2,03			84,92	5,03	1,51	8,54			
Eggenburg	97,03	1,98	0,99			94,12	1,96	0,00	3,92			
Gars am Kamp	92,89	3,56	3,56			88,74	2,70	3,60	4,95			
Geras	92,14	4,64	3,21			88,53	3,23	1,79	6,45			
Horn	92,20	4,96	2,84			89,05	2,19	2,19	6,57			
Irnfritz-Messern	94,14	4,76	1,10			89,78	4,01	1,09	5,11			
Japons	93,15	1,71	5,14			92,07	1,38	3,79	2,76			
Langau	97,70	1,15	1,15			95,45	0,00	1,14	3,41			
Meiseldorf	98,91	0,55	0,55			96,69	0,55	0,55	2,21			
Pernegg	91,38	6,90	1,72			86,21	5,17	0,00	8,62			
Röhrenbach	97,18	2,82	0,00			94,14	2,25	0,00	3,60			
Röschitz	96,15	0,85	2,99			94,47	0,85	2,55	2,13			
Rosenburg-Mold	89,47	6,77	3,76			84,21	2,26	1,50	12,03			
Sigmundsherberg	95,47	1,39	3,14			92,28	0,70	3,51	3,51			
St. Bernhard-Frauenhofen	94,44	4,37	1,19			90,23	1,95	1,17	6,64			
Straning-Grafenberg	94,62	2,69	2,69			94,15	1,60	2,13	2,13			
Weitersfeld	96,04	1,76	2,20			94,40	1,08	1,94	2,59			
<b>Gesamtsummen</b>	<b>94,58</b>	<b>3,12</b>	<b>2,30</b>			<b>91,62</b>	<b>1,98</b>	<b>1,82</b>	<b>4,57</b>			

# Wahl in die Bezirksbauernkammer

Ergebnis am Wahltag 1. März 2020

Wahlbeteiligung: 66,65 %

## Bezirksbauernkammer Horn

		Stimmen in %	Veränderung zu Wahl 2015	Mandate	Veränderung zu Wahl 2015
Liste 1 NÖ. Bauernbund		94,58 %	+2,35 %	33	+1
Liste 2 FB		3,12 %	-1,18 %	1	0
Liste 3 SPÖ		2,30 %	-1,17 %	0	-1

# Wahlen in die Landwirtschaftskammern 2020

Die Bezirkswahlbehörde gibt für die Wahlen in die Landwirtschaftskammern folgendes endgültiges Ergebnis bekannt:

1. März 2020		Ergebnisse für die <b>Bezirksbauernkammer</b>							
Bezirkswahlbehörde (Bezirksbauernkammer)		Summe der Stimmen			hievon entfallen auf				
Horn		abgegeben	ungültig	gültig	NÖ. Bauern- bund	FB	SPÖ		
Zahl der Wahlberechtigten <b>6.581</b>		4.386	122	4.264	4.033	133	98		
Wahlbeteiligung in % <b>66,65</b>		<b>Prozentanteile</b>			94,58	3,12	2,30		
Wahlzahl: <b>122,212</b>		<b>Prozente 2015</b>			92,23	4,30	3,47		
		<b>Veränderung</b>			2,35	-1,18	-1,17		
		<b>Mandate</b>						<b>34</b>	
				NÖ. Bauern- bund	FB	SPÖ			Summe
				<b>33</b>	<b>1</b>	<b>0</b>			<b>34</b>
		<b>Mandate 2015</b>		32	1	1			34
		<b>Veränderung</b>		1	0	-1			0
		Ergebnisse für die <b>Landes-Landwirtschaftskammer</b>							
		Summe der Stimmen			hievon entfallen auf				
		abgegeben	ungültig	gültig	NÖ. Bauern- bund	FB	SPÖ	UBV	.....
Wahlbeteiligung in % <b>66,71</b>		4.390	105	4.285	3.926	85	78	196	0
		<b>Prozentanteile</b>			91,62	1,98	1,82	4,57	0,00
		<b>Prozente 2015</b>			90,09	4,47	3,40	0,00	2,05
		<b>Veränderung</b>			1,53	-2,49	-1,58	4,57	-2,05